

Escola do

SABOR

Centro de Qualidade em Horticultura




**CEAGESP**



# LABIRINTO

Vamos ajudar o Cacá a encontrar a Caquiane no labirinto!



# VAMOS FAZER CONTAS

Marque nos quadradinhos, o número de caquinhos!

$$2 + 1 = \square$$

$$1 + 2 = \square$$

$$1 + 1 + 1 = \square$$

$$4 - 1 = \square$$

$$6 - 3 = \square$$

$$1 \times 3 = \square$$

$$3 \times 1 = \square$$


$$3 \div 1 = \square$$

$$6 \div 2 = \square$$


# JOGO DO 4 ERROS

Vamos achar os 4 erros entre os quadros 1 e 2!

Quadro1




Quadro2



# PARA COLORIR


Com lápis de cor, giz de cera ou tinta, vamos colorir o casal Caqui!



*BRUNO GEX*

# PARA UNIR OS TRACINHOS



Com lápis ou caneta vamos completar e depois colorir o casal Caqui!



*BRUNO GEL*

# QUEBRA-CUCA


Vamos recortar nas linhas pontilhadas e depois montar o quebra-cuca do casal caqui



*ROBERTO GEM*

# SOMBRA

Vamos descobrir qual sombra é **diferente** do desenho do casal Caqui e marcar com um (X)!




1088072628



# LINHAS


Que confusão! Seguindo as linhas, você saberá do que foi feito o sorvete!




*108807068*

# SOMBRA

Vamos descobrir qual sombra é **igual** ao desenho do casal Caqui e completar a linha!

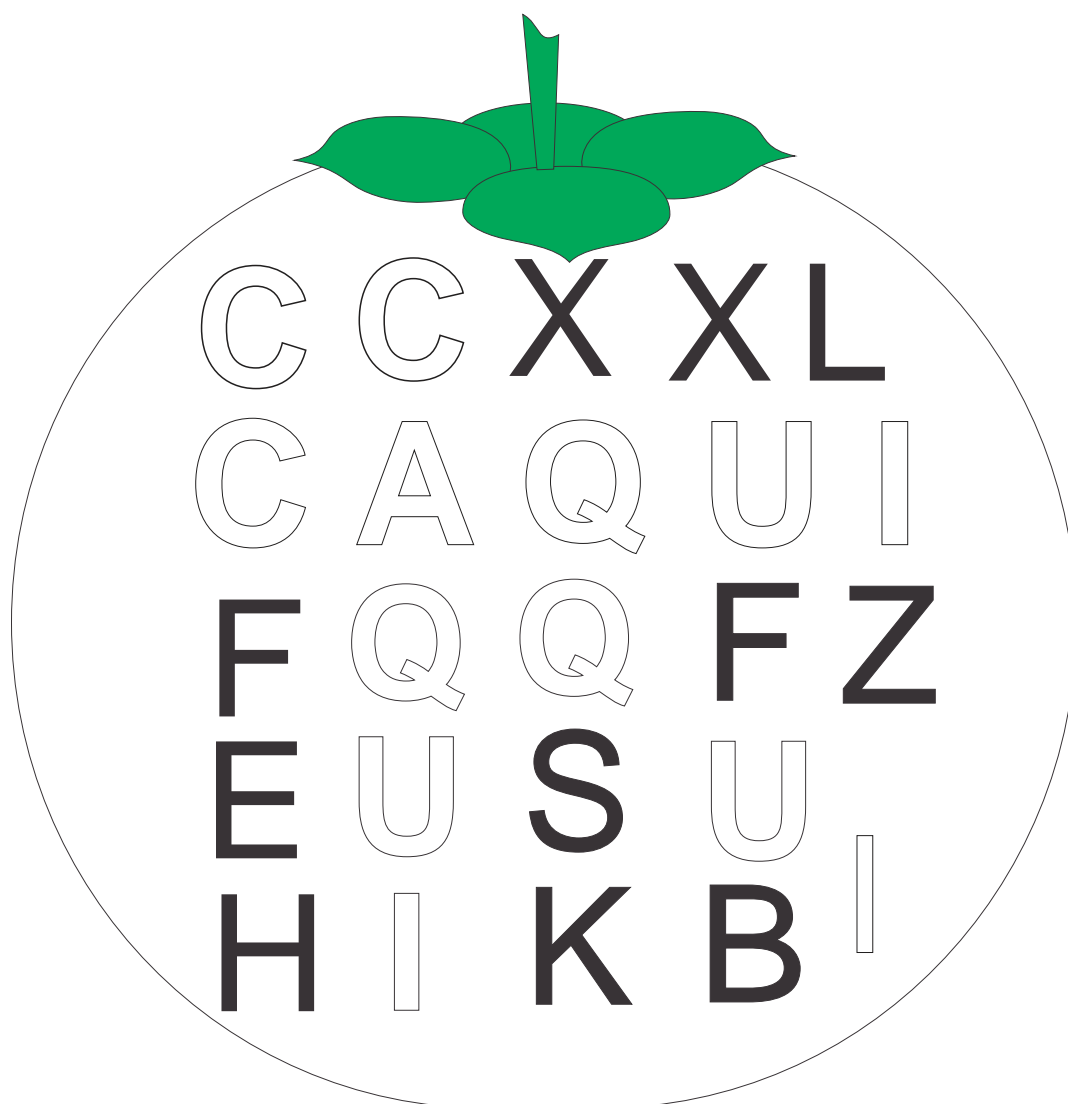
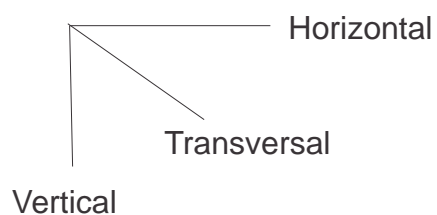


1788072068



# CAÇA-PALAVRAS

Vamos descobrir os três caquis dentro do caqui (desenho)  
Obs.: Leia na horizontal, vertical e transversal.



# PINTE O MAPA

Vamos pintar os principais estados produtores de caqui!

